




## Idö

B-prioriterat område

	Känslig tid
	Akut behov av sanering
	Sanering kan utföras

Skyddsvärden	Jan	Feb	Mar	Apr	Maj	Jun	Jul	Aug	Sep	Okt	Nov	Dec		
Alfågel, övervintrande														
<b>Områdesbeskrivning</b> <p>Kulturlandskapet på Idö är mycket skyddsvärt och lundarna på Idö tillhör de större i länet. Idö är gammal kulturbygd där jordbruk, jakt och fiske har varit viktiga näringar för öbefolkningen. Odlingslandskapet på öarna utgörs av en mosaik av åkrar, strandängar, beteshagar och tidigare slättermarker. Utmärkande för öarna är strandängarna och det stora inslaget av lövträd. Även gamla barrskogar med gott om död ved är vanliga.</p> <p>Idö naturreservat omfattar utöver landmiljöer även värdefulla marina naturtyper med syftet att bevara dessa. De många grunda och skyddade havsvikarna runt Idö ger bra förutsättningar för både vattenlevande kärlväxter och kransalger. De är viktiga på lek- och uppväxtplatser för flera rovfiskarter som exempelvis abborre och gädda.</p> <p>Av grundområdena inom naturreservatet bedöms Idöfladen, Tunnholmssundet, Granösundet, Lövösundet samt vikarna söder om Simesgården på Arholma vara särskilt värdefulla och skyddsvärda.</p> <p><u>Strandtyper</u> Klippstränder, Känslighetsindex 6 (skala 0-9 där 9 har högst känslighet) Se MSBs saneringsmanual</p>														
<b>Skydds- och saneringsaspekter i strandzonen</b> <p>Hög prioritet bör läggas på att förhindra oljepåslag. Vid små oljemängder: Överväg naturlig återhämtning.</p> <p>Vid större oljemängder: <i>Klippstrand</i> Olja i vegetation ska i möjligaste mån tas bort manuellt. Ta bort nedoljad tång, drivved och skräp. Manuell upptagning med handredskap. Naturlig återhämtning efter grovsanering.</p>														
<b>Skyddsvärdebeskrivning</b>														
<b>Fågel:</b> Havsörn, fiskgjuse, bivråk, rödbena, roskarl														
<b>Referens:</b> Saneringsmanual för olja på svenska stränder, MSB														

